

BERITA RESMI STATISTIK



Perkembangan Pariwisata dan Transportasi Sumatera Barat Mei 2018

Jumlah wisatawan mancanegara (wisman) yang datang ke Sumatera Barat pada bulan Mei 2018 mencapai 2.995 orang.

- Jumlah wisatawan mancanegara (wisman) yang datang ke Sumatera Barat melalui Bandara Internasional Minangkabau (BIM) bulan Mei 2018 mencapai 2.995 orang, mengalami penurunan 30,12 persen dibanding wisman April 2018 yang tercatat sebanyak 4.286 orang.
- Tingkat Penghunian Kamar (TPK) hotel berbintang di Sumatera Barat bulan Mei 2018 mencapai rata-rata 49,96 persen; mengalami penurunan 10,34 poin dibanding TPK bulan April 2018 sebesar 60,30 persen.
- Tingkat Penghunian Kamar (TPK) Akomodasi Lainnya di Sumatera Barat bulan Mei 2018 mencapai rata-rata 30,37 persen; mengalami penurunan 0,61 poin dibanding bulan April 2018 sebesar 30,98 persen.
- Rata-rata lama menginap tamu asing dan Indonesia pada hotel berbintang bulan Mei 2018 tercatat selama 1,70 hari; turun 0,17 hari bila dibandingkan dengan April 2018 yang tercatat 1,87 hari.
- Rata-rata lama menginap tamu asing dan Indonesia pada Akomodasi Lainnya bulan Mei 2018 tercatat selama 1,58 hari; naik 0,15 hari bila dibandingkan dengan April 2018 yang tercatat 1,43 hari.
- Jumlah penumpang angkutan udara domestik di Bandara Internasional Minangkabau pada bulan Mei 2018 turun sebesar 17,26 persen dibandingkan bulan sebelumnya. Sementara itu jumlah penumpang angkutan udara internasional mengalami penurunan sebesar 21,57 persen dibandingkan bulan sebelumnya.
- Jumlah barang yang diangkut oleh angkutan laut dalam negeri Sumatera Barat pada bulan Mei 2018 mengalami peningkatan sebesar 11,21 persen dibandingkan bulan sebelumnya.

1. Pendahuluan

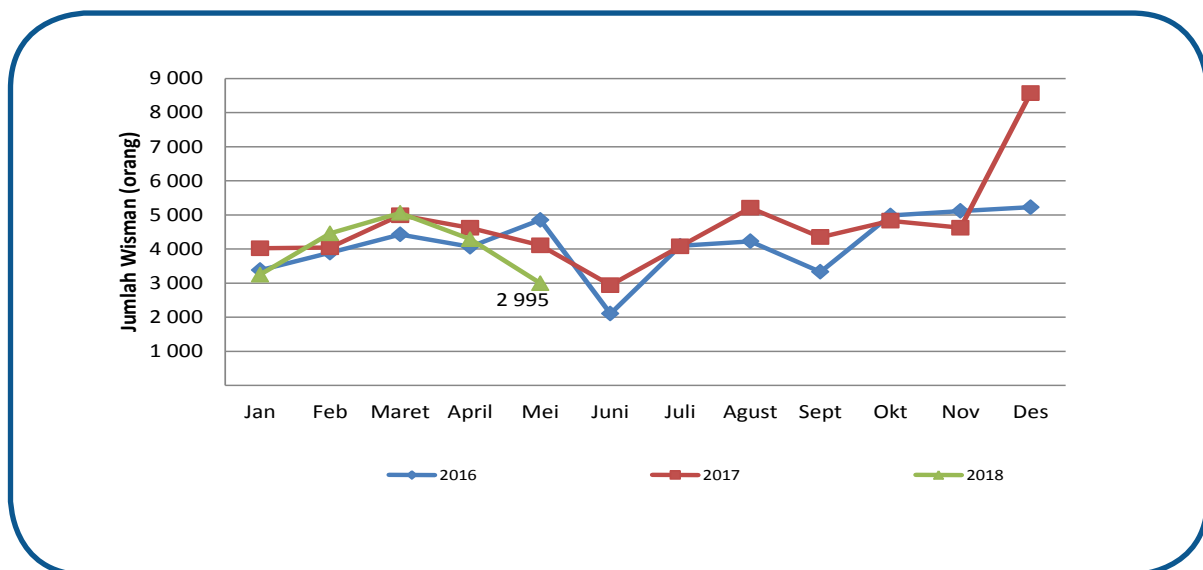
BRS Pariwisata dan Transportasi Sumatera Barat Mei 2018 merupakan kumpulan data dan informasi dari berbagai aktivitas di sektor pariwisata dan transportasi yang mencakup; jumlah wisatawan mancanegara (wisman) yang berkunjung ke Sumatera Barat, Tingkat Penghunian Kamar (TPK) Hotel Berbintang dan Akomodasi Lainnya, Rata-Rata Lama Menginap Tamu (RLMT) Asing dan Indonesia Hotel Berbintang dan Akomodasi Lainnya, Perkembangan Angkutan Udara, dan Perkembangan Angkutan Laut. Jumlah wisatawan mancanegara merupakan data wisatawan yang masuk melalui pintu imigrasi di Bandara Internasional Minangkabau (BIM) dan Pelabuhan Teluk Bayur.

TPK adalah perbandingan antara banyaknya malam kamar yang terpakai dengan banyaknya malam kamar yang tersedia (dalam persen), yang menunjukkan apakah suatu akomodasi diminati oleh pengunjung atau tidak. Rata-Rata Lama Menginap Tamu Asing dan Indonesia digunakan untuk mengetahui berapa lama seorang tamu menginap di suatu akomodasi pada suatu waktu tertentu. Data angkutan udara yang disajikan meliputi jumlah penumpang yang berangkat baik penerbangan domestik maupun penerbangan internasional. Sedangkan data angkutan laut yang disajikan meliputi data muat barang yang dilaksanakan di Pelabuhan Teluk Bayur Padang, Pelabuhan Muaro Padang, dan Pelabuhan Air Bangis Pasaman Barat.

2. Jumlah Wisman ke Sumatera Barat

Jumlah wisatawan mancanegara (wisman) yang berkunjung ke Sumatera Barat melalui Bandara Internasional Minangkabau (BIM) bulan Mei 2018 mencapai 2.995 orang, mengalami penurunan sebesar 30,12 persen dibanding bulan April 2018 yang tercatat sebanyak 4.286 orang. Bila dibandingkan dengan bulan Mei 2017, wisman bulan Mei 2018 mengalami penurunan sebesar 28,13 persen. Wisman bulan Mei 2018 ini memberikan kontribusi sebesar 0,25 persen terhadap total wisman yang berkunjung ke Indonesia (Wisman Nasional 1.200.815 orang).

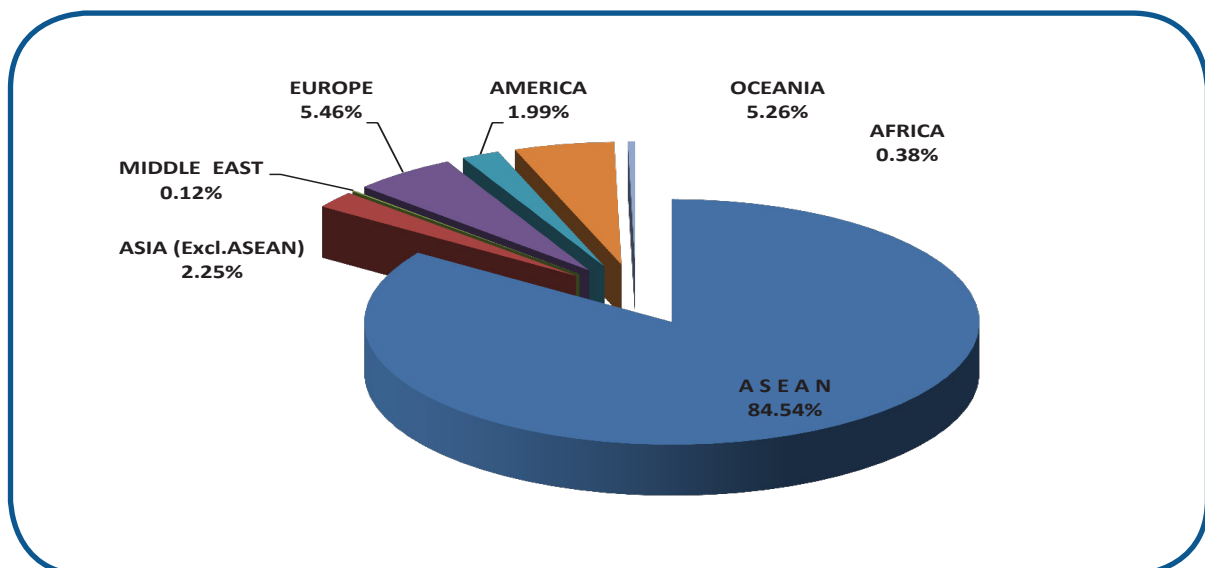
Grafik 1
Perkembangan Jumlah Wisman yang Berkunjung Melalui BIM dan Pelabuhan Teluk Bayur Januari 2016 - Mei 2018



Tabel 1
Wisman yang Berkunjung ke Sumatera Barat menurut Kebangsaan

No.	Kebangsaan	Mei 2017 (orang)	Apr 2018 (orang)	Mei 2018 (orang)	Jan-Mei 2017 (orang)	Jan-Mei 2018 (orang)	Perubahan Mei 2018 thd Apr 2018 (%)	Perubahan Mei 2018 thd 2017 (%)	Perubahan Jan-Mei 2018 thd 2017 (%)	Peran thd Total Wisman Jan-Mei 2018 (%)
(1)	(2)	(3)	(4)	(5)	(6)	(7)	(8)	(9)	(10)	(11)
1	Malaysia	3 074	3 053	1 954	17 351	15 242	-36,00	-36,43	-12,15	76,05
2	Australia	275	272	306	879	958	12,50	11,27	8,99	4,78
3	Singapura	32	369	185	111	1 463	-49,86	478,13	1.218,02	7,30
4	Amerika Serikat	64	55	80	155	226	45,45	25,00	45,81	1,13
5	Perancis	33	72	45	169	232	-37,50	36,36	37,28	1,16
6	Inggris	24	48	31	108	192	-35,42	29,17	77,78	0,96
7	Jepang	27	26	30	120	138	15,38	11,11	15,00	0,69
8	Jerman	10	33	26	74	136	-21,21	160,00	83,78	0,68
9	India	8	18	18	54	132	0,00	125,00	144,44	0,66
10	Belanda	13	15	15	49	82	0,00	15,38	67,35	0,41
Total 10 negara		3 560	3 961	2 690	19 070	18 801	-32,09	-24,44	-1,41	93,80
Lainnya		607	325	305	2 818	1 242	-6,15	-49,75	-55,93	6,20
Total		4 167	4 286	2 995	21 888	20 043	-30,12	-28,13	-8,43	100,00

Grafik 2
Perkembangan Jumlah Wisman yang Berkunjung Melalui BIM menurut Asal Benua Januari - Mei 2018

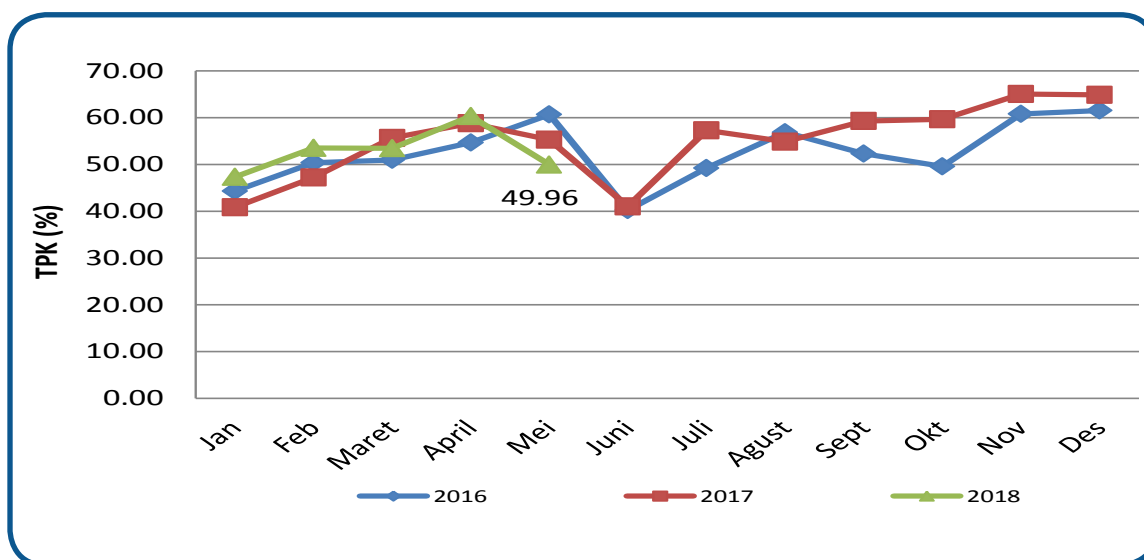


3. Tingkat Penghunian Kamar Hotel

3.1. Tingkat Penghunian Kamar Hotel Berbintang

Tingkat Penghunian Kamar (TPK) hotel berbintang bulan Mei 2018 berdasarkan laporan yang masuk mencapai rata-rata 49,96 persen atau mengalami penurunan sebesar 10,34 poin dibanding TPK April 2018 yang tercatat sebesar 60,30 persen.

Grafik 3
Perkembangan Tingkat Penghunian Kamar Hotel Berbintang di Sumatera Barat Januari 2016 - Mei 2018

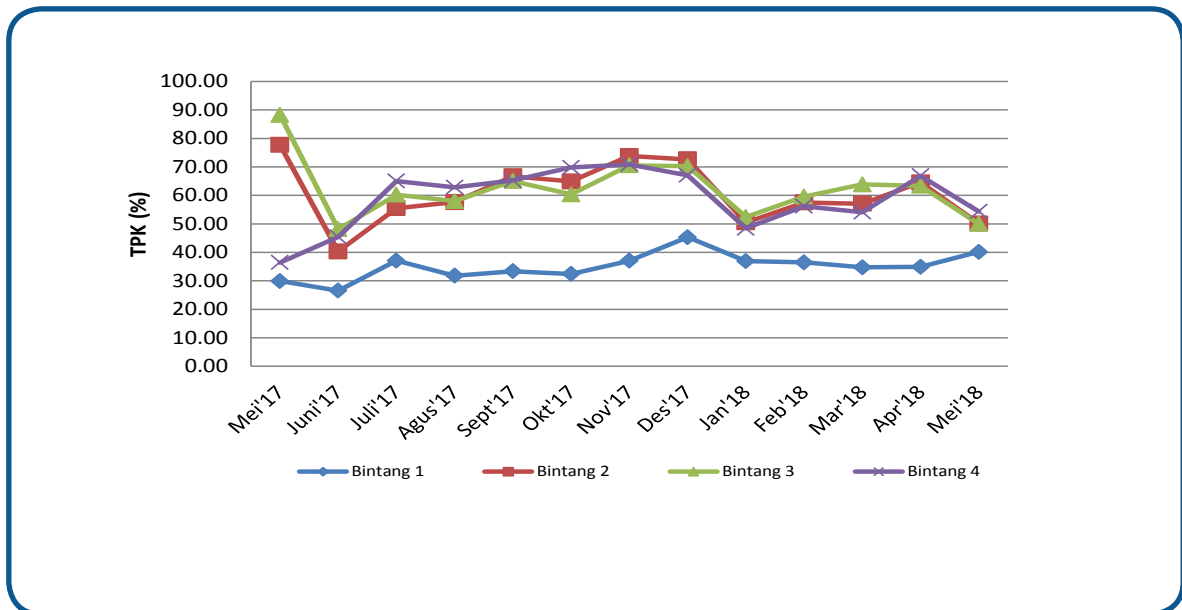


Bila dilihat menurut klasifikasi hotel, TPK hotel bintang mengalami penurunan pada semua klasifikasi hotel bintang kecuali bintang 1. Klasifikasi hotel bintang 2, bintang 3, dan bintang 4 masing-masing mengalami penurunan sebesar 14,41 poin, 13,38 poin dan 12,49 poin. Sementara itu pada klasifikasi hotel bintang 1, terjadi peningkatan TPK, yaitu naik sebesar 5,25 poin.

Tabel 2
TPK Hotel Berbintang menurut Klasifikasi Bintang di Sumatera Barat

No	Klasifikasi Bintang	TPK (%)		
		Mei 2017	April 2018	Mei 2018
(1)	(2)	(3)	(4)	(5)
1	Bintang 1	29,94	34,92	40,17
2	Bintang 2	77,73	64,55	50,14
3	Bintang 3	88,26	63,36	49,98
4	Bintang 4	36,42	66,88	54,39
Sumatera Barat		55,28	60,30	49,96

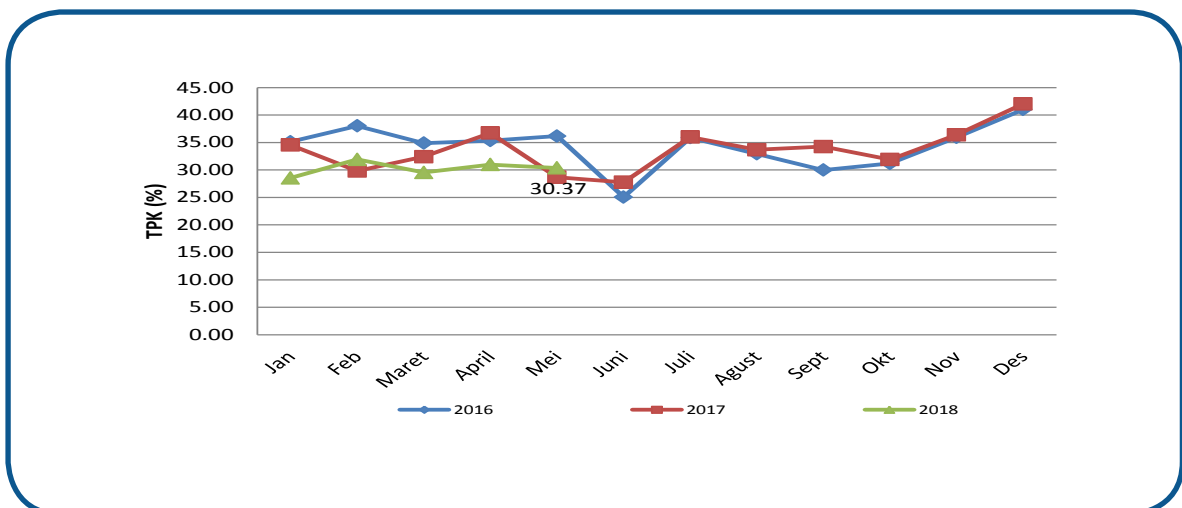
Grafik 4
Perkembangan TPK Hotel Berbintang menurut Klasifikasi Bintang di Sumatera Barat
Mei 2017 - Mei 2018



3.2. Tingkat Penghunian Kamar Akomodasi Lainnya

Berdasarkan laporan yang masuk, Tingkat Penghunian Kamar (TPK) Akomodasi Lainnya di Sumatera Barat bulan Mei 2018 tercatat sebesar 30,37 persen, turun 0,61 poin dibanding bulan April 2018 yang tercatat sebesar 30,98 persen. Jika dirinci menurut kelompok kamar, TPK tertinggi terdapat pada kelompok kamar 41-100 yang tercatat sebesar 47,84 persen, sedangkan TPK terendah pada kelompok kamar <10 yaitu sebesar 19,16 persen. Selanjutnya TPK pada Akomodasi Lainnya untuk kelompok kamar 10-24 dan 25-40 masing-masing sebesar 23,82 persen dan 37,21 persen.

Grafik 5
Perkembangan Tingkat Penghunian Kamar Akomodasi Lainnya
di Sumatera Barat Januari 2016 - Mei 2018

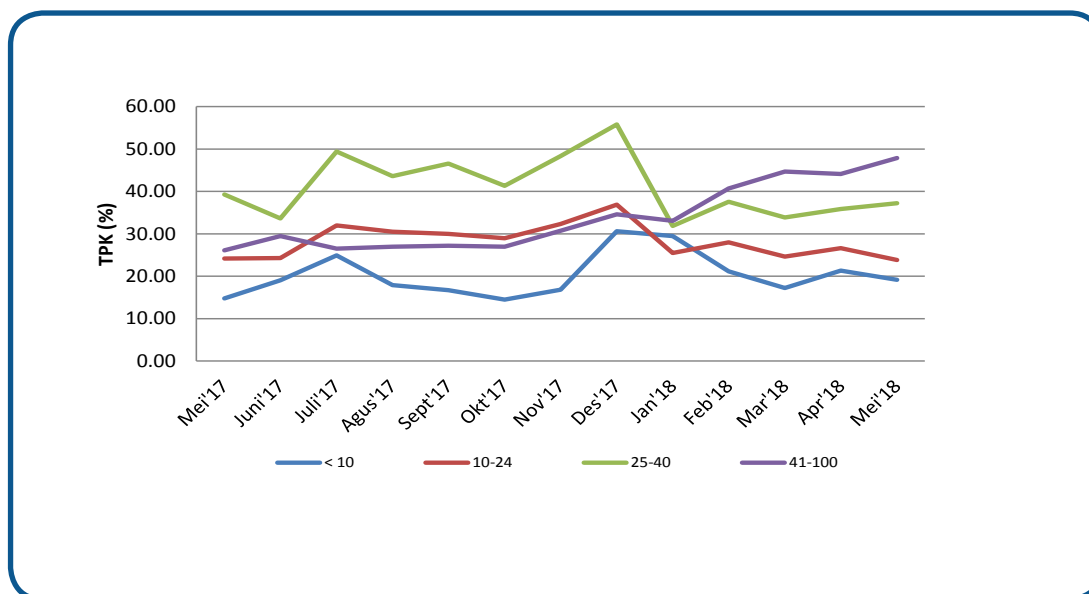


Bila dilihat secara keseluruhan TPK pada Akomodasi Lainnya terjadi penurunan pada kelompok kamar < 10 dan 10-24, masing-masing turun sebesar 2,15 poin dan 2,78 poin. Sementara itu TPK untuk kelompok kamar 25-40 dan 41-100 mengalami peningkatan sebesar 1,35 poin dan 3,75 poin.

Tabel 3
TPK Akomodasi Lainnya Menurut Kelompok Kamar di Sumatera Barat

No	Kelompok Kamar	TPK (%)		
		Mei 2017	April 2018	Mei 2018
(1)	(2)	(3)	(4)	(5)
1.	< 10	14,79	21,31	19,16
2.	10-24	24,14	26,60	23,82
3.	25-40	39,28	35,86	37,21
4.	41-100	26,13	44,09	47,84
Sumatera Barat		28,68	30,98	30,37

Grafik 6
Perkembangan TPK Akomodasi Lainnya menurut Kelompok Kamar di Sumatera Barat Mei 2017 - Mei 2018



4. Rata-rata Lama Menginap Tamu (RLMT) Asing dan Indonesia

Rata-rata lama menginap tamu (RLMT) Asing dan Indonesia pada hotel berbintang di Sumatera Barat bulan Mei 2018 adalah selama 1,70 hari, turun 0,17 hari bila dibandingkan dengan bulan sebelumnya yang tercatat 1,87 hari. RLMT asing bulan Mei 2018 tercatat 3,21 hari, naik 0,38 hari dibandingkan dengan bulan sebelumnya. Bila dirinci menurut kelas hotel terlihat RLMT asing pada hotel bintang 3 tercatat 5,24 hari paling tinggi dibandingkan kelas hotel lainnya, sedangkan pada hotel bintang 1, hotel bintang 2, dan hotel bintang 4 masing-masing tercatat 2,44 hari; 2,78 hari; dan

2,53 hari.

RLMT Indonesia pada hotel berbintang adalah 1,65 hari, turun 0,19 hari dibandingkan bulan sebelumnya. RLMT Indonesia pada hotel bintang 1 tercatat 1,96 hari paling tinggi dibandingkan kelas hotel lainnya, sedangkan pada hotel bintang 2 tercatat 1,77 hari; hotel bintang 3 tercatat 1,41 hari; dan hotel bintang 4 tercatat 1,61 hari.

Tabel 4
Rata-rata Lama Menginap Tamu Asing dan Indonesia pada Hotel Berbintang di Sumatera Barat

No	Klasifikasi Bintang	Rata-Rata Lama Menginap Tamu (hari)								
		Asing			Indonesia			Total		
		Mei 2017	Apr 2018	Mei 2018	Mei 2017	Apr 2018	Mei 2018	Mei 2017	Apr 2018	Mei 2018
(1)	(2)	(3)	(4)	(5)	(6)	(7)	(8)	(9)	(10)	(11)
1.	Bintang 1	2,13	1,97	2,44	1,19	1,22	1,96	1,24	1,24	1,97
2.	Bintang 2	1,45	2,73	2,78	2,60	1,90	1,77	2,50	1,94	1,81
3.	Bintang 3	1,99	3,78	5,24	1,69	2,35	1,41	1,70	2,37	1,51
4.	Bintang 4	2,25	2,84	2,53	1,62	1,66	1,61	1,64	1,70	1,64
Sumatera Barat		1,87	2,83	3,21	1,76	1,84	1,65	1,77	1,87	1,70

RLMT asing dan Indonesia pada Akomodasi Lainnya di Sumatera Barat bulan Mei 2018 tercatat selama 1,58 hari, naik 0,15 hari bila dibandingkan dengan bulan sebelumnya yang tercatat 1,43 hari. Bila dirinci menurut kelompok kamar pada Akomodasi Lainnya, RLMT tertinggi terdapat pada kelompok kamar 25-40 yaitu selama 1,71 hari. Sementara RLMT terendah terdapat pada kelompok kamar 41-100 yang tercatat selama 1,37 hari.

Bila dilihat RLMT asing bulan Mei 2018 pada Akomodasi Lainnya dengan kelompok kamar 10-24 tercatat 4,83 hari merupakan RLMT tertinggi bila dibanding dengan kelompok kamar lainnya. Sementara itu tamu Indonesia rata-rata lama menginap paling tinggi terdapat pada kelompok kamar 25-40 yaitu selama 1,72 hari.

Tabel 5
Rata-rata Lama Menginap Tamu Asing dan Indonesia pada Akomodasi Lainnya di Sumatera Barat

No.	Kelompok Kamar	Rata-Rata Lama Menginap Tamu (hari)								
		Asing			Indonesia			Total		
		Mei 2017	Apr 2018	Mei 2018	Mei 2017	Apr 2018	Mei 2018	Mei 2017	Apr 2018	Mei 2018
(1)	(2)	(3)	(4)	(5)	(6)	(7)	(8)	(9)	(10)	(11)
1.	<10	1,49	2,00	0,00	1,12	1,41	1,51	1,14	1,41	1,51
2.	10-24	3,88	1,83	4,83	1,20	1,34	1,48	1,21	1,34	1,51
3.	25-40	1,54	1,67	1,00	0,92	1,60	1,72	0,92	1,60	1,71
4.	41-100	1,31	0,00	0,00	1,31	1,07	1,37	1,31	1,07	1,37
Sumatera Barat		1,92	1,78	2,89	1,09	1,43	1,57	1,10	1,43	1,58

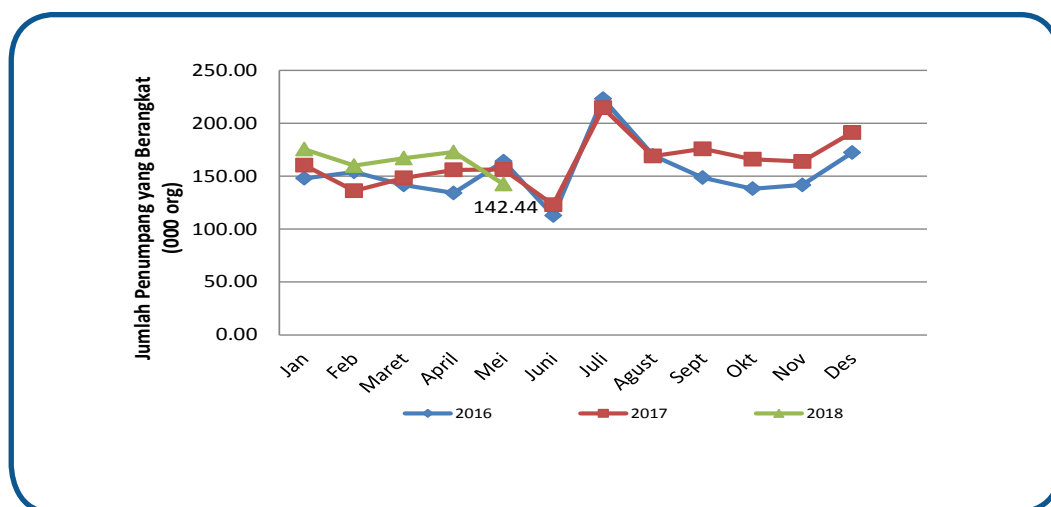
5. Perkembangan Angkutan Udara

Jumlah penumpang angkutan udara domestik di Bandara Internasional Minangkabau pada Mei 2018 adalah sebanyak 134,08 ribu orang atau turun sebesar 17,26 persen dibanding bulan sebelumnya. Jumlah penumpang angkutan udara ke luar negeri/internasional di Bandara Internasional Minangkabau bulan Mei 2018 adalah sebanyak 8,36 ribu orang, mengalami penurunan sebesar 21,57 persen dibanding bulan April 2018. Secara keseluruhan, jumlah penumpang angkutan udara domestik dan internasional adalah sebanyak 142,44 ribu orang atau turun sebesar 17,53 persen dibanding bulan sebelumnya.

Tabel 6
Perkembangan Penumpang Angkutan Udara di Bandara Internasional Minangkabau

Jenis Penerbangan		Apr 2018 (000 org)	Mei 2018 (000 org)	Jan-Mei 2017 (000 org)	Jan-Mei 2018 (000 org)	Perubahan Mei thd Apr 2018 (%)	Perubahan Jan-Mei 2018 thd 2017 (%)
(1)	(2)	(3)	(4)	(5)	(6)	(7)	
1	Domestik	162,06	134,08	712,44	763,25	-17,26	7,13
2	Internasional	10,66	8,36	44,53	54,33	-21,57	21,99
Total		172,72	142,44	756,97	817,57	-17,53	8,01

Grafik 7
Perkembangan Jumlah Penumpang Angkutan Udara di Bandara Internasional Minangkabau
Januari 2016 - Mei 2018



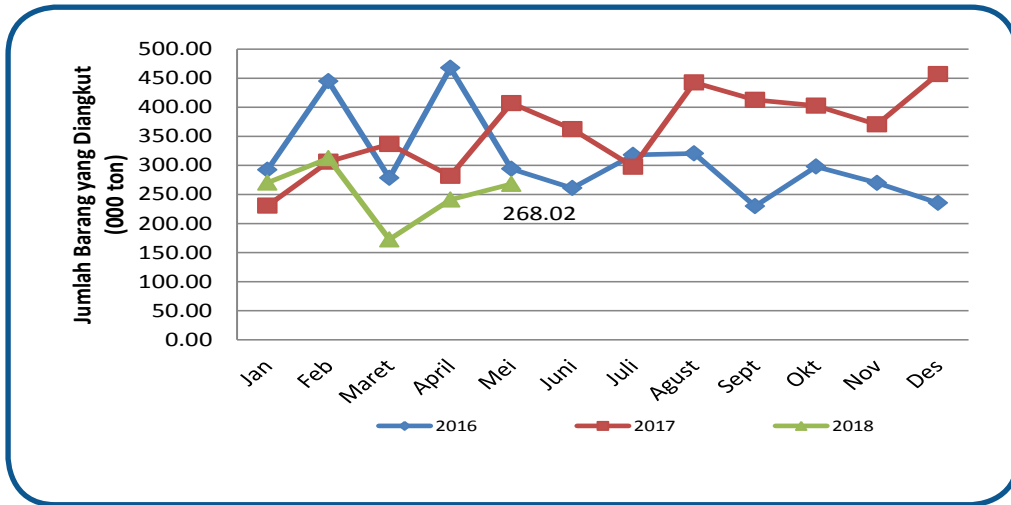
6. Perkembangan Angkutan Laut

Jumlah barang yang diangkut oleh angkutan laut dalam negeri bulan Mei 2018 mencapai 268,02 ribu ton atau mengalami peningkatan 11,21 persen dibanding bulan sebelumnya. Peningkatan jumlah barang tertinggi terjadi pada Pelabuhan Muaro yaitu sebesar 29,72 persen. Selanjutnya, jumlah barang yang diangkut melalui Pelabuhan Teluk Bayur Pasaman Barat mengalami peningkatan sebesar 11,11 persen. Sementara itu jumlah barang yang diangkut melalui Pelabuhan Air Bangis mengalami penurunan sebesar 30,52 persen.

Tabel 7
Perkembangan Barang Angkutan Laut Dalam Negeri Sumatera Barat

Pelabuhan	Apr 2018 (000 ton)	Mei 2018 (000 ton)	Jan-Mei 2017 (000 ton)	Jan-Mei 2018 (000 ton)	Perubahan Mei thd Apr 2018 (%)	Perubahan Jan-Mei 2018 thd 2017 (%)
(1)	(3)	(4)	(5)	(6)	(7)	(8)
1 Teluk Bayur	239,48	266,08	1548,63	1250,54	11,11	-19,25
2 Muaro	1,45	1,88	13,36	13,18	29,72	-1,32
3 Air Bangis	0,08	0,05	0,55	0,37	-30,52	-33,50
Total	241,00	268,02	1562,53	1264,09	11,21	-19,10

Grafik 8
Perkembangan Barang Angkutan Laut Dalam Negeri Sumatera Barat
Januari 2016 - Mei 2018



DATA

MENCERDASKAN BANGSA

Diterbitkan oleh:



Badan Pusat Statistik
Provinsi Sumatera Barat
Jl. Khatib Sulaiman No 48
Padang-Sumatera Barat 25135



Teguh Sugiyarto, Ph.D
Kabid Statistik Distribusi
Telepon: (0751) 442158, 442159
E-mail: teguhs@bps.go.id
Website : www.sumbar.bps.go.id



Konten Berita Resmi Statistik dilindungi oleh Undang-Undang, hak cipta melekat pada Badan Pusat Statistik. Dilarang mengumumkan, mendistribusikan, mengomunikasikan, dan/atau menggandakan sebagian atau seluruh isi tulisan ini untuk tujuan komersial tanpa izin tertulis dari Badan Pusat Statistik.