

BERITA RESMI STATISTIK



Perkembangan Pariwisata dan Transportasi Sumatera Barat Maret 2018

Jumlah wisatawan mancanegara (wisman) yang datang ke Sumatera Barat pada bulan Maret 2018 mencapai 5.057 orang.

- Jumlah wisatawan mancanegara (wisman) yang datang ke Sumatera Barat melalui Bandara Internasional Minangkabau (BIM) bulan Maret 2018 mencapai 5.057 orang, mengalami peningkatan 13,41 persen dibanding wisman Februari 2018 yang tercatat sebanyak 4.459 orang.
- Tingkat Penghunian Kamar (TPK) hotel berbintang di Sumatera Barat bulan Maret 2018 mencapai rata-rata 53,47 persen; mengalami penurunan 0,04 poin dibanding TPK bulan Februari 2018 sebesar 53,51 persen.
- Tingkat Penghunian Kamar (TPK) Akomodasi Lainnya di Sumatera Barat bulan Maret 2018 mencapai rata-rata 29,55 persen; mengalami penurunan 2,37 poin dibanding bulan Februari 2018 sebesar 31,92 persen.
- Rata-rata lama menginap tamu asing dan Indonesia pada hotel berbintang bulan Maret 2018 tercatat selama 1,54 hari; turun 0,02 hari bila dibandingkan dengan Februari 2018 yang tercatat 1,56 hari.
- Rata-rata lama menginap tamu asing dan Indonesia pada Akomodasi Lainnya bulan Maret 2018 tercatat selama 1,31 hari; turun 0,17 hari bila dibandingkan dengan Februari 2018 yang tercatat 1,48 hari.
- Jumlah penumpang angkutan udara domestik di Bandara Internasional Minangkabau pada bulan Maret 2018 naik sebesar 3,17 persen dibandingkan bulan sebelumnya. Sementara itu jumlah penumpang angkutan udara internasional mengalami peningkatan sebesar 20,39 persen dibandingkan bulan sebelumnya.
- Jumlah barang yang diangkut oleh angkutan laut dalam negeri Sumatera Barat pada bulan Maret 2018 mengalami penurunan sebesar 44,73 persen dibandingkan bulan sebelumnya.

1. Pendahuluan

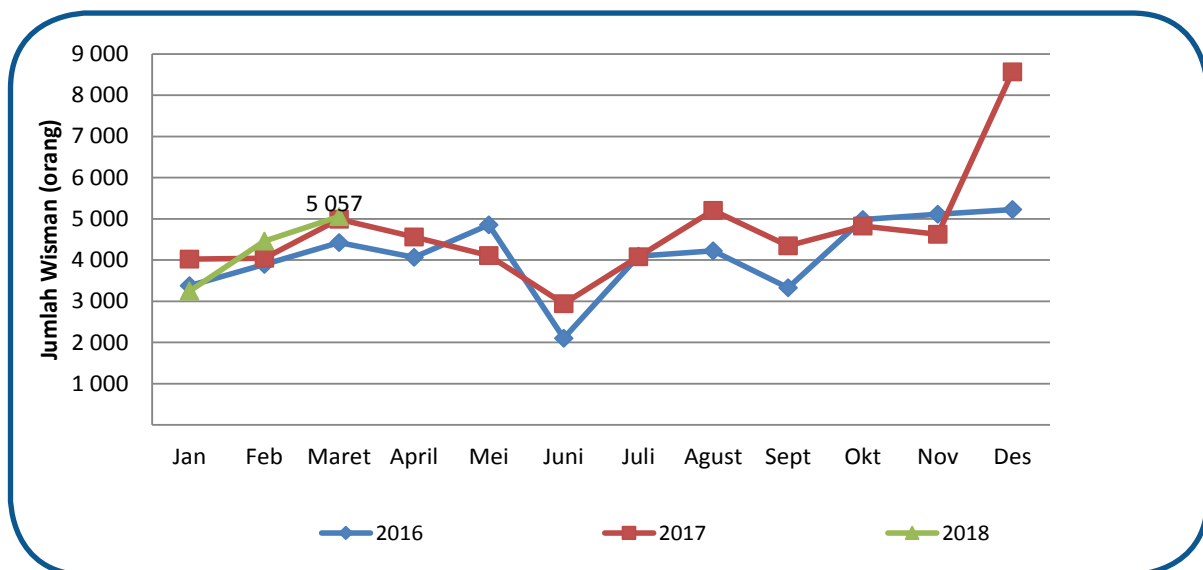
BRS Pariwisata dan Transportasi Sumatera Barat Maret 2018 merupakan kumpulan data dan informasi dari berbagai aktivitas di sektor pariwisata dan transportasi yang mencakup; jumlah wisatawan mancanegara (wisman) yang berkunjung ke Sumatera Barat, Tingkat Penghunian Kamar (TPK) Hotel Berbintang dan Akomodasi Lainnya, Rata-Rata Lama Menginap Tamu (RLMT) Asing dan Indonesia Hotel Berbintang dan Akomodasi Lainnya, Perkembangan Angkutan Udara, dan Perkembangan Angkutan Laut. Jumlah wisatawan mancanegara merupakan data wisatawan yang masuk melalui pintu imigrasi di Bandara Internasional Minangkabau (BIM) dan Pelabuhan Teluk Bayur.

TPK adalah perbandingan antara banyaknya malam kamar yang terpakai dengan banyaknya malam kamar yang tersedia (dalam persen), yang menunjukkan apakah suatu akomodasi diminati oleh pengunjung atau tidak. Rata-Rata Lama Menginap Tamu Asing dan Indonesia digunakan untuk mengetahui berapa lama seorang tamu menginap di suatu akomodasi pada suatu waktu tertentu. Data angkutan udara yang disajikan meliputi jumlah penumpang yang berangkat baik penerbangan domestik maupun penerbangan internasional. Sedangkan data angkutan laut yang disajikan meliputi data muat barang yang dilaksanakan di Pelabuhan Teluk Bayur Padang, Pelabuhan Muaro Padang, dan Pelabuhan Air Bangis Pasaman Barat.

2. Jumlah Wisman ke Sumatera Barat

Jumlah wisatawan mancanegara (wisman) yang berkunjung ke Sumatera Barat melalui Bandara Internasional Minangkabau (BIM) bulan Maret 2018 mencapai 5.057 orang, mengalami peningkatan sebesar 13,41 persen dibanding bulan Februari 2018 yang tercatat sebanyak 4.459 orang. Bila dibandingkan dengan bulan Maret 2017, wisman bulan Maret 2018 mengalami peningkatan sebesar 1,30 persen. Wisman bulan Maret 2018 ini memberikan kontribusi sebesar 0,37 persen terhadap total wisman yang berkunjung ke Indonesia (Wisman Nasional 1.364.576 orang).

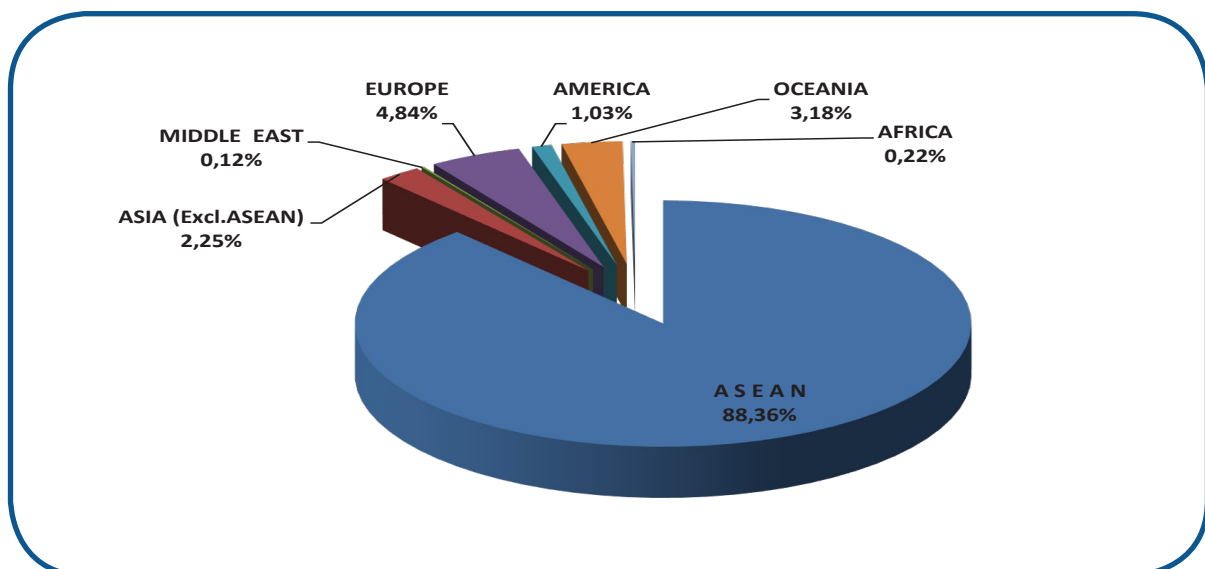
Grafik 1
Perkembangan Jumlah Wisman yang Berkunjung Melalui BIM dan Pelabuhan Teluk Bayur Januari 2016 - Maret 2018



Tabel 1
Wisman yang Berkunjung ke Sumatera Barat menurut Kebangsaan

| No. | Kebangsaan | Mar 2017 (orang) | Feb 2018 (orang) | Mar 2018 (orang) | Jan-Mar 2017 (orang) | Jan-Mar 2018 (orang) | Perubahan Mar 2018 thd Feb 2018 (%) | Perubahan Mar 2018 thd 2017 (%) | Perubahan Jan-Mar 2018 thd 2017 (%) | Peran thd Total Wisman Jan-Mar 2018 (%) |
|-----------------|------------|------------------|------------------|------------------|----------------------|----------------------|-------------------------------------|---------------------------------|-------------------------------------|---|
| (1) | (2) | (3) | (4) | (5) | (6) | (7) | (8) | (9) | (10) | (11) |
| 1 | Malaysia | 4 141 | 3 506 | 3 825 | 10 754 | 10 235 | 9,10 | -7,63 | -4,83 | 80,20 |
| 2 | Singapura | 10 | 363 | 540 | 40 | 909 | 48,76 | 5.300,00 | 2.172,50 | 7,12 |
| 3 | Australia | 144 | 115 | 180 | 320 | 380 | 56,52 | 25,00 | 18,75 | 2,98 |
| 4 | Amerika | 20 | 31 | 49 | 44 | 91 | 58,06 | 145,00 | 106,82 | 0,71 |
| 5 | Inggris | 32 | 42 | 49 | 60 | 113 | 16,67 | 53,13 | 88,33 | 0,89 |
| 6 | India | 7 | 47 | 43 | 36 | 96 | -8,51 | 514,29 | 166,67 | 0,75 |
| 7 | Jepang | 17 | 28 | 24 | 66 | 82 | -14,29 | 41,18 | 24,24 | 0,64 |
| 8 | Tiongkok | 22 | 15 | 21 | 69 | 54 | 40,00 | -4,55 | -21,74 | 0,42 |
| 9 | Philipina | 2 | 10 | 21 | 7 | 39 | 110,00 | 950,00 | 457,14 | 0,31 |
| 10 | Jerman | 19 | 36 | 21 | 44 | 77 | -41,67 | 10,53 | 75,00 | 0,60 |
| Total 10 negara | | 4 414 | 4 193 | 4 773 | 11 440 | 12 076 | 13,83 | 8,13 | 5,56 | 94,62 |
| Lainnya | | 578 | 266 | 284 | 1 660 | 686 | 6,77 | -50,87 | -58,67 | 5,38 |
| Total | | 4 992 | 4 459 | 5 057 | 13 100 | 12 762 | 13,41 | 1,30 | -2,58 | 100,00 |

Grafik 2
Perkembangan Jumlah Wisman yang Berkunjung Melalui BIM menurut Asal Benua Januari - Maret 2018



3. Tingkat Penghunian Kamar Hotel

3.1. Tingkat Penghunian Kamar Hotel Berbintang

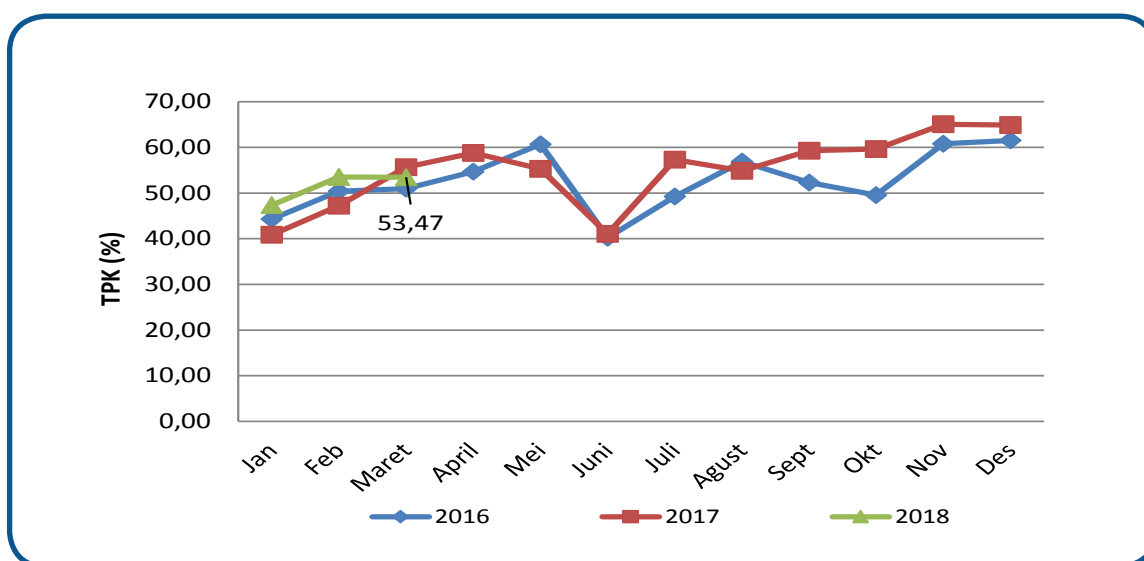
Tingkat Penghunian Kamar (TPK) hotel berbintang bulan Maret 2018 berdasarkan laporan yang masuk mencapai rata-rata 53,47 persen atau mengalami penurunan sebesar 0,04 poin dibanding

TPK Februari 2018 yang tercatat sebesar 53,51 persen. Kota Padang menempati TPK tertinggi sebesar 58,13 persen dan disusul Kota Bukittinggi dengan TPK sebesar 51,62 persen. Sementara itu, TPK di Kab. Agam tercatat sebesar 24,59 persen.

Tabel 2
TPK Hotel Berbintang Beberapa Kabupaten/Kota di Sumatera Barat

| No | Kabupaten/Kota | TPK (%) | | |
|----------------|------------------|------------|---------------|------------|
| | | Maret 2017 | Februari 2018 | Maret 2018 |
| (1) | (2) | (3) | (4) | (5) |
| 1 | Kabupaten Agam | 18,33 | 22,80 | 24,59 |
| 2 | Kota Padang | 64,04 | 59,21 | 58,13 |
| 3 | Kota Bukittinggi | 47,23 | 51,18 | 51,62 |
| Sumatera Barat | | 55,67 | 53,51 | 53,47 |

Grafik 3
Perkembangan Tingkat Penghunian Kamar Hotel Berbintang di Sumatera Barat Januari 2016 - Maret 2018



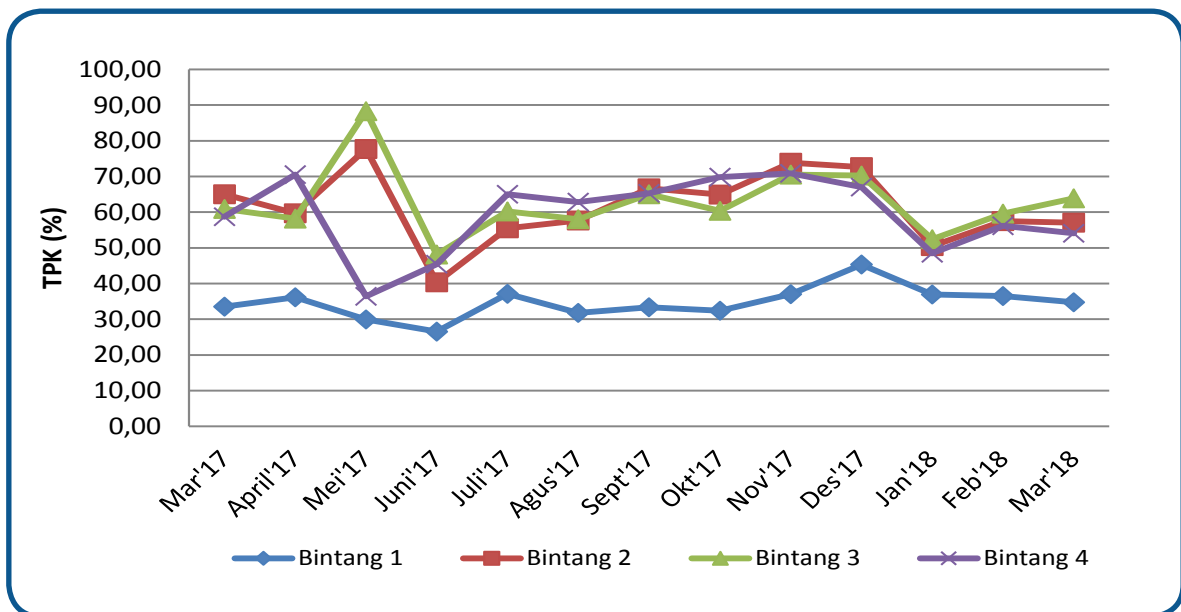
Dari Tabel 2 dapat dilihat penurunan TPK hotel bintang terjadi di Kota Padang, yaitu turun 1,08 poin. Sementara itu hotel bintang di Kabupaten Agam dan Kota Bukittinggi mengalami peningkatan masing-masing sebesar 1,79 poin dan 0,44 poin.

Selanjutnya bila dilihat menurut klasifikasi hotel, TPK hotel bintang mengalami penurunan pada semua klasifikasi hotel bintang kecuali bintang 3. Klasifikasi hotel bintang 1, bintang 2, dan bintang 4 masing-masing mengalami penurunan sebesar 1,75 poin, 0,46 poin dan 2,07 poin. Sementara itu pada klasifikasi hotel bintang 3, terjadi peningkatan TPK, yaitu naik sebesar 4,26 poin.

Tabel 3
TPK Hotel Berbintang menurut Klasifikasi Bintang di Sumatera Barat

| No | Klasifikasi Bintang | TPK (%) | | |
|----------------|---------------------|------------|---------------|------------|
| | | Maret 2017 | Februari 2018 | Maret 2018 |
| (1) | (2) | (3) | (4) | (5) |
| 1 | Bintang 1 | 33,57 | 36,50 | 34,75 |
| 2 | Bintang 2 | 65,06 | 57,54 | 57,08 |
| 3 | Bintang 3 | 60,92 | 59,59 | 63,85 |
| 4 | Bintang 4 | 58,75 | 56,19 | 54,12 |
| Sumatera Barat | | 55,67 | 53,51 | 53,47 |

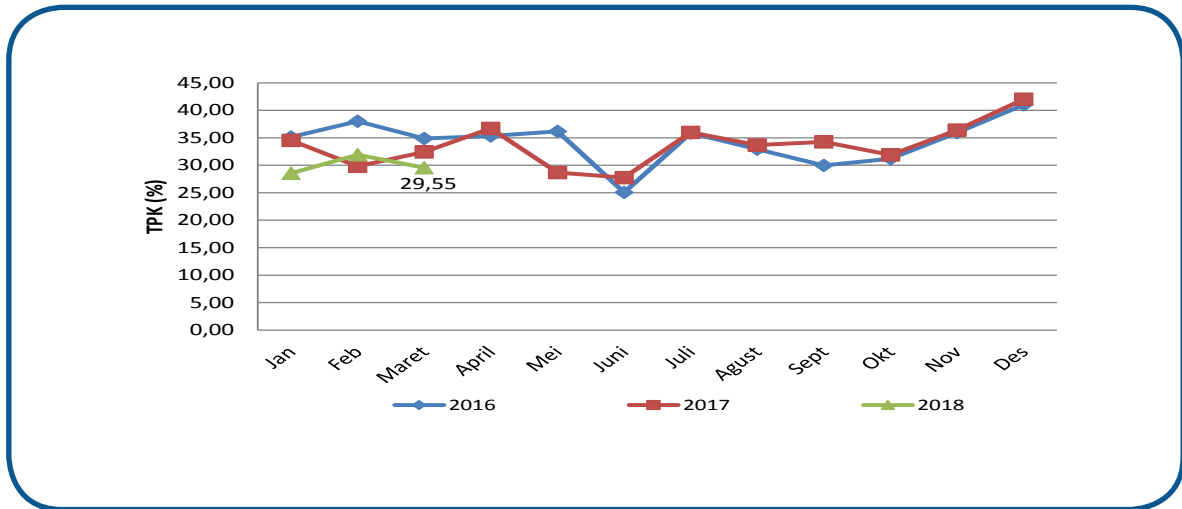
Grafik 4
Perkembangan TPK Hotel Berbintang menurut Klasifikasi Bintang di Sumatera Barat
Maret 2017 - Maret 2018



3.2. Tingkat Penghunian Kamar Akomodasi Lainnya

Berdasarkan laporan yang masuk, Tingkat Penghunian Kamar (TPK) Akomodasi Lainnya di Sumatera Barat bulan Maret 2018 tercatat sebesar 29,55 persen, turun 2,37 poin dibanding bulan Februari 2018 yang tercatat sebesar 31,92 persen. Jika dirinci menurut kelompok kamar, TPK tertinggi terdapat pada kelompok kamar 41-100 yang tercatat sebesar 44,68 persen, sedangkan TPK terendah pada kelompok kamar <10 yaitu sebesar 17,23 persen. Selanjutnya TPK pada Akomodasi Lainnya untuk kelompok kamar 10-24 dan 25-40 masing-masing sebesar 25,74 persen dan 33,86 persen.

Grafik 5
Perkembangan Tingkat Penghunian Kamar Akomodasi Lainnya
di Sumatera Barat Januari 2016 - Maret 2018

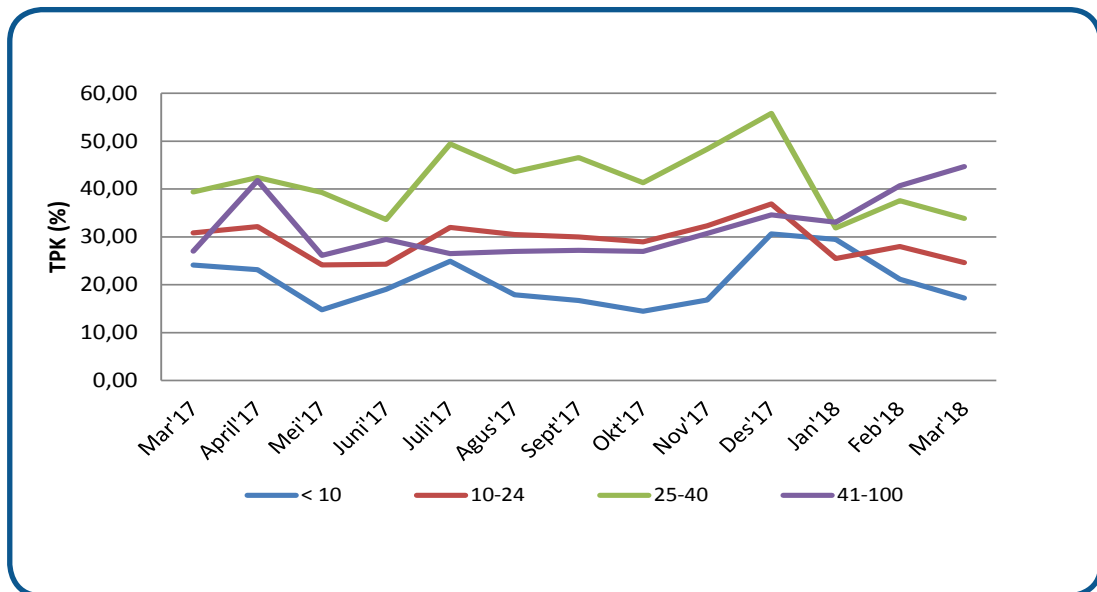


Bila dilihat secara keseluruhan TPK pada Akomodasi Lainnya terjadi penurunan pada seluruh kelompok kamar, kecuali kelompok kamar 41-100. Penurunan TPK tertinggi terjadi pada kelompok kamar <10 yaitu turun sebesar 3,94 poin dan disusul oleh kelompok kamar 25-40 yaitu turun sebesar 3,71 poin. TPK untuk kelompok kamar 10-24 turun sebesar 2,27 poin. Sementara itu TPK untuk kelompok kamar 41-100 mengalami peningkatan sebesar 4,01 poin.

Tabel 4
TPK Akomodasi Lainnya Menurut Kelompok Kamar di Sumatera Barat

| No | Kelompok Kamar | TPK (%) | | |
|-----------------------|----------------|--------------|---------------|--------------|
| | | Maret 2017 | Februari 2018 | Maret 2018 |
| (1) | (2) | (3) | (4) | (5) |
| 1. | < 10 | 24,11 | 21,17 | 17,23 |
| 2. | 10-24 | 30,86 | 28,01 | 25,74 |
| 3. | 25-40 | 39,39 | 37,57 | 33,86 |
| 4. | 41-100 | 26,99 | 40,67 | 44,68 |
| Sumatera Barat | | 32,42 | 31,92 | 29,55 |

Grafik 6
Perkembangan TPK Akomodasi Lainnya menurut Kelompok Kamar di Sumatera Barat
Maret 2017 - Maret 2018



4. Rata-rata Lama Menginap Tamu (RLMT) Asing dan Indonesia

Rata-rata lama menginap tamu (RLMT) Asing dan Indonesia pada hotel berbintang di Sumatera Barat bulan Maret 2018 adalah selama 1,54 hari, turun 0,02 hari bila dibandingkan dengan bulan sebelumnya yang tercatat 1,56 hari. RLMT asing bulan Maret 2018 tercatat 2,63 hari, naik 0,31 hari dibandingkan dengan bulan sebelumnya. Bila dirinci menurut kelas hotel terlihat RLMT asing pada hotel bintang 3 tercatat 4,48 hari paling tinggi dibandingkan kelas hotel lainnya, sedangkan pada hotel bintang 1, hotel bintang 2, dan hotel bintang 4 masing-masing tercatat 2,10 hari; 1,96 hari; dan 3,16 hari.

RLMT Indonesia pada hotel berbintang adalah 1,49 hari, turun 0,04 hari dibandingkan bulan sebelumnya. RLMT Indonesia pada hotel bintang 4 tercatat 1,60 hari paling tinggi dibandingkan kelas hotel lainnya, sedangkan pada hotel bintang 1 tercatat 1,20 hari; hotel bintang 2 tercatat 1,39 hari; dan hotel bintang 3 masing-masing 1,53 hari.

RLMT asing dan Indonesia pada Akomodasi Lainnya di Sumatera Barat bulan Maret 2018 tercatat selama 1,31 hari, turun 0,17 hari bila dibandingkan dengan bulan sebelumnya yang tercatat 1,48 hari. Bila dirinci menurut kelompok kamar pada Akomodasi Lainnya, RLMT tertinggi terdapat pada kelompok kamar 25-40 yaitu selama 1,45 hari. Sementara RLMT terendah terdapat pada kelompok kamar 41-100 yang tercatat selama 1,12 hari.

Bila dilihat RLMT asing bulan Maret 2018 pada Akomodasi Lainnya dengan kelompok kamar 10-24 tercatat 3,77 hari merupakan RLMT tertinggi bila dibanding dengan kelompok kamar lainnya. Sementara itu tamu Indonesia rata-rata lama menginap paling tinggi juga terdapat pada kelompok kamar 25-40 yaitu selama 1,45 hari.

Tabel 5
Rata-rata Lama Menginap Tamu Asing dan Indonesia pada Hotel Berbintang di Sumatera Barat

| No. | Klasifikasi Bintang | Rata-Rata Lama Menginap Tamu (hari) | | | | | | | | |
|-----------------------|---------------------|-------------------------------------|-------------|-------------|-------------|-------------|-------------|-------------|-------------|-------------|
| | | Asing | | | Indonesia | | | Total | | |
| | | Mar 2017 | Feb 2018 | Mar 2018 | Mar 2017 | Feb 2018 | Mar 2018 | Mar 2017 | Feb 2018 | Mar 2018 |
| (1) | (2) | (3) | (4) | (5) | (6) | (7) | (8) | (9) | (10) | (11) |
| 1. | Bintang 1 | 2,36 | 2,16 | 2,10 | 1,36 | 1,31 | 1,20 | 1,45 | 1,34 | 1,25 |
| 2. | Bintang 2 | 1,82 | 2,08 | 1,96 | 1,66 | 1,50 | 1,39 | 1,68 | 1,53 | 1,43 |
| 3. | Bintang 3 | 4,11 | 2,74 | 4,48 | 1,48 | 1,69 | 1,53 | 1,52 | 1,71 | 1,58 |
| 4. | Bintang 4 | 2,54 | 2,53 | 3,16 | 1,59 | 1,50 | 1,60 | 1,62 | 1,55 | 1,66 |
| Sumatera Barat | | 2,38 | 2,32 | 2,63 | 1,55 | 1,53 | 1,49 | 1,58 | 1,56 | 1,54 |

Tabel 6
Rata-rata Lama Menginap Tamu Asing dan Indonesia pada Akomodasi Lainnya di Sumatera Barat

| No. | Kelompok Kamar | Rata-Rata Lama Menginap Tamu (hari) | | | | | | | | |
|-----------------------|----------------|-------------------------------------|-------------|-------------|-------------|-------------|-------------|-------------|-------------|-------------|
| | | Asing | | | Indonesia | | | Total | | |
| | | Mar 2017 | Feb 2018 | Mar 2018 | Mar 2017 | Feb 2018 | Mar 2018 | Mar 2017 | Feb 2018 | Mar 2018 |
| (1) | (2) | (3) | (4) | (5) | (6) | (7) | (8) | (9) | (10) | (11) |
| 1. | <10 | 3,08 | 2,00 | 3,00 | 1,44 | 1,40 | 1,40 | 1,48 | 1,40 | 1,40 |
| 2. | 10-24 | 6,88 | 3,45 | 3,77 | 1,35 | 1,28 | 1,18 | 1,42 | 1,29 | 1,21 |
| 3. | 25-40 | 1,36 | 2,12 | 1,16 | 1,43 | 1,78 | 1,45 | 1,43 | 1,78 | 1,45 |
| 4. | 41-100 | 1,00 | 0,00 | 0,00 | 1,17 | 1,12 | 1,12 | 1,17 | 1,12 | 1,12 |
| Sumatera Barat | | 2,47 | 2,80 | 2,78 | 1,08 | 1,47 | 1,30 | 1,10 | 1,48 | 1,31 |

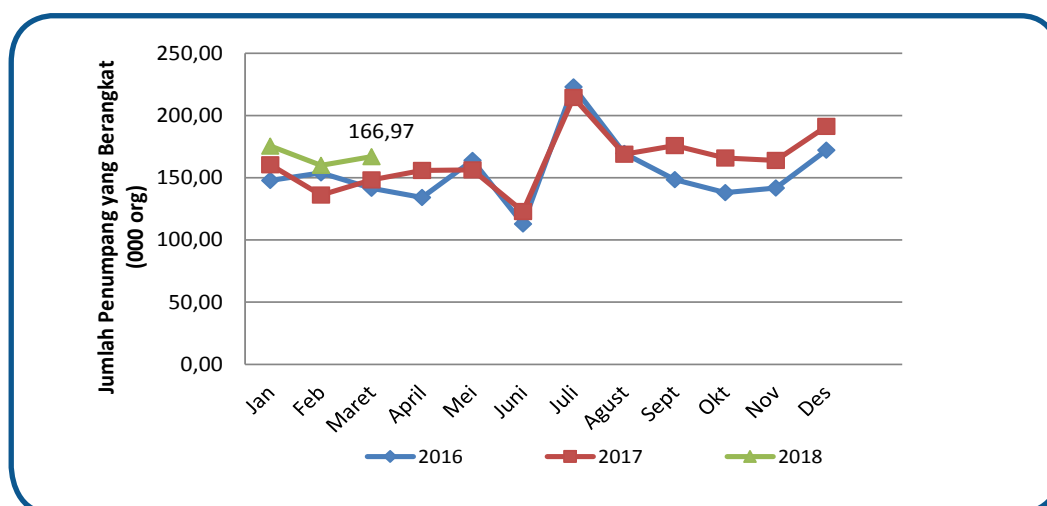
5. Perkembangan Angkutan Udara

Jumlah penumpang angkutan udara domestik di Bandara Internasional Minangkabau pada Maret 2018 adalah sebanyak 153,36 ribu orang atau naik sebesar 3,17 persen dibanding bulan sebelumnya. Jumlah penumpang angkutan udara ke luar negeri/internasional di Bandara Internasional Minangkabau bulan Maret 2018 adalah sebanyak 13,61 ribu orang, mengalami peningkatan sebesar 20,39 persen dibanding bulan Februari 2018. Secara keseluruhan, jumlah penumpang angkutan udara domestik dan internasional adalah sebanyak 166,97 ribu orang atau naik sebesar 4,39 persen dibanding bulan sebelumnya.

Tabel 7
Perkembangan Penumpang Angkutan Udara di Bandara Internasional Minangkabau

| Jenis Penerbangan | Feb 2018 (000 org) | Mar 2018 (000 org) | Jan-Mar 2017 (000 org) | Jan-Mar 2018 (000 org) | Perubahan Mar thd Feb 2018 (%) | Perubahan Jan-Mar 2018 thd 2017 (%) |
|-------------------|-----------------------|-----------------------|---------------------------|---------------------------|--------------------------------|-------------------------------------|
| (1) | (2) | (3) | (4) | (5) | (6) | (7) |
| 1 Domestik | 148,64 | 153,36 | 417,09 | 467,10 | 3,17 | 11,99 |
| 2 Internasional | 11,30 | 13,61 | 27,71 | 35,31 | 20,39 | 27,45 |
| Total | 159,94 | 166,97 | 444,80 | 502,42 | 4,39 | 12,95 |

Grafik 7
Perkembangan Jumlah Penumpang Angkutan Udara di Bandara Internasional Minangkabau Januari 2016 - Maret 2018



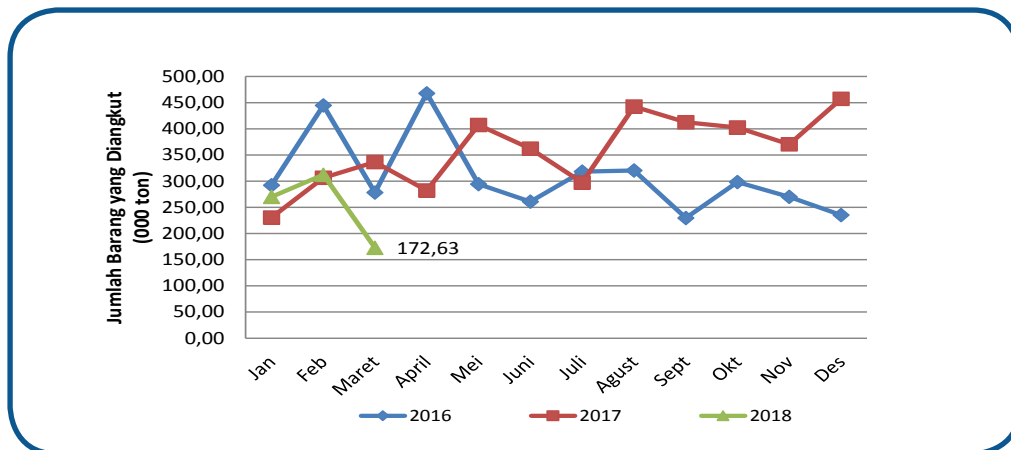
6. Perkembangan Angkutan Laut

Jumlah barang yang diangkut oleh angkutan laut dalam negeri bulan Maret 2018 mencapai 172,63 ribu ton atau mengalami penurunan 44,73 persen dibanding bulan sebelumnya. Penurunan jumlah barang tertinggi terjadi pada Pelabuhan Muaro yaitu turun sebesar 45,66 persen. Selanjutnya jumlah barang yang diangkut melalui Pelabuhan Teluk Bayur mengalami penurunan sebesar 44,73 persen. Selanjutnya, jumlah barang yang diangkut melalui Pelabuhan Air Bangis Pasaman Barat mengalami peningkatan sebesar 10,92 persen.

Tabel 8
Perkembangan Barang Angkutan Laut Dalam Negeri Sumatera Barat

| Pelabuhan | Feb 2018 (000 ton) | Mar 2018 (000 ton) | Jan-Mar 2017 (000 ton) | Jan-Mar 2018 (000 ton) | Perubahan Mar thd Feb 2018 (%) | Perubahan Jan-Mar 2018 thd 2017 (%) |
|---------------|-----------------------|-----------------------|---------------------------|---------------------------|---|--|
| (1) | (3) | (4) | (5) | (6) | (7) | (8) |
| 1 Teluk Bayur | 307,88 | 170,18 | 862,70 | 744,99 | -44,73 | -13,65 |
| 2 Muaro | 4,39 | 2,38 | 10,47 | 9,85 | -45,66 | -5,98 |
| 3 Air Bangis | 0,06 | 0,07 | 0,28 | 0,23 | 10,92 | -14,69 |
| Total | 312,33 | 172,63 | 873,45 | 755,07 | -44,73 | -13,55 |

Grafik 8
Perkembangan Barang Angkutan Laut Dalam Negeri Sumatera Barat
Januari 2016 - Maret 2018



DATA

MENCERDASKAN BANGSA

Diterbitkan oleh:



Badan Pusat Statistik
Provinsi Sumatera Barat
Jl. Khatib Sulaiman No 48
Padang-Sumatera Barat 25135



Teguh Sugiyarto, Ph.D
Kabid Statistik Distribusi
Telepon: (0751) 442158, 442159
E-mail: teguhs@bps.go.id
Website : www.sumbar.bps.go.id



Konten Berita Resmi Statistik dilindungi oleh Undang-Undang, hak cipta melekat pada Badan Pusat Statistik. Dilarang mengumumkan, mendistribusikan, mengomunikasikan, dan/atau menggandakan sebagian atau seluruh isi tulisan ini untuk tujuan komersial tanpa izin tertulis dari Badan Pusat Statistik.